



**KEMENTERIAN PEKERJAAN UMUM DAN PERUMAHAN RAKYAT
DIREKTORAT JENDERAL SUMBER DAYA AIR
BALAI BESAR WILAYAH SUNGAI PEMALI JUANA**

PELAKSANAAN ANGGARAN

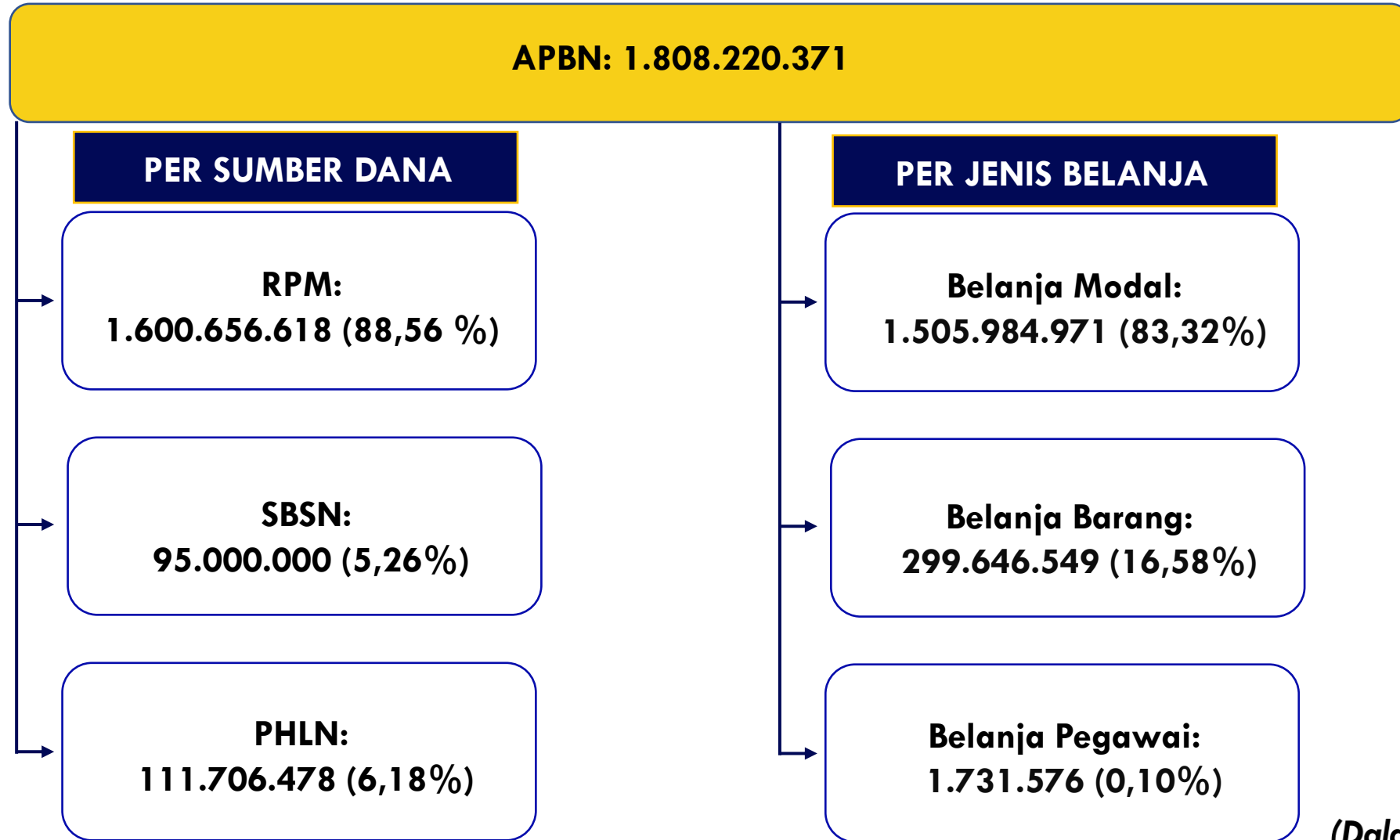
BBWS PEMALI JUANA TAHUN 2022



25 Maret 2022

POSTUR ANGGARAN TA. 2022 – Per Sumber Dana & Jenis Belanja

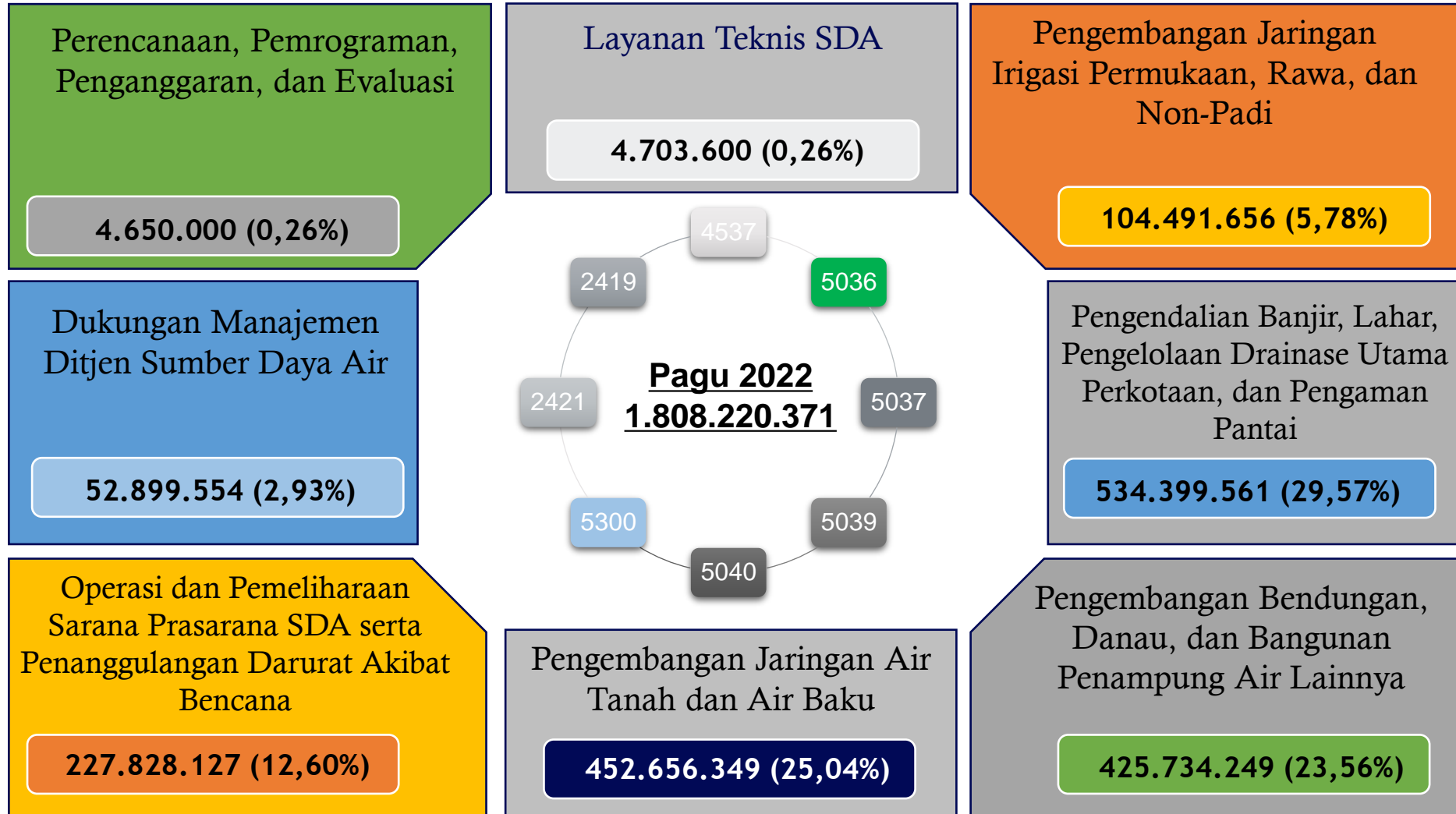
Status DIPA TA. 2022 terbit 17 November 2021



(Dalam Ribuan Rupiah)

Status DIPA TA. 2022 terbit 17 November 2021

“PER KEGIATAN”



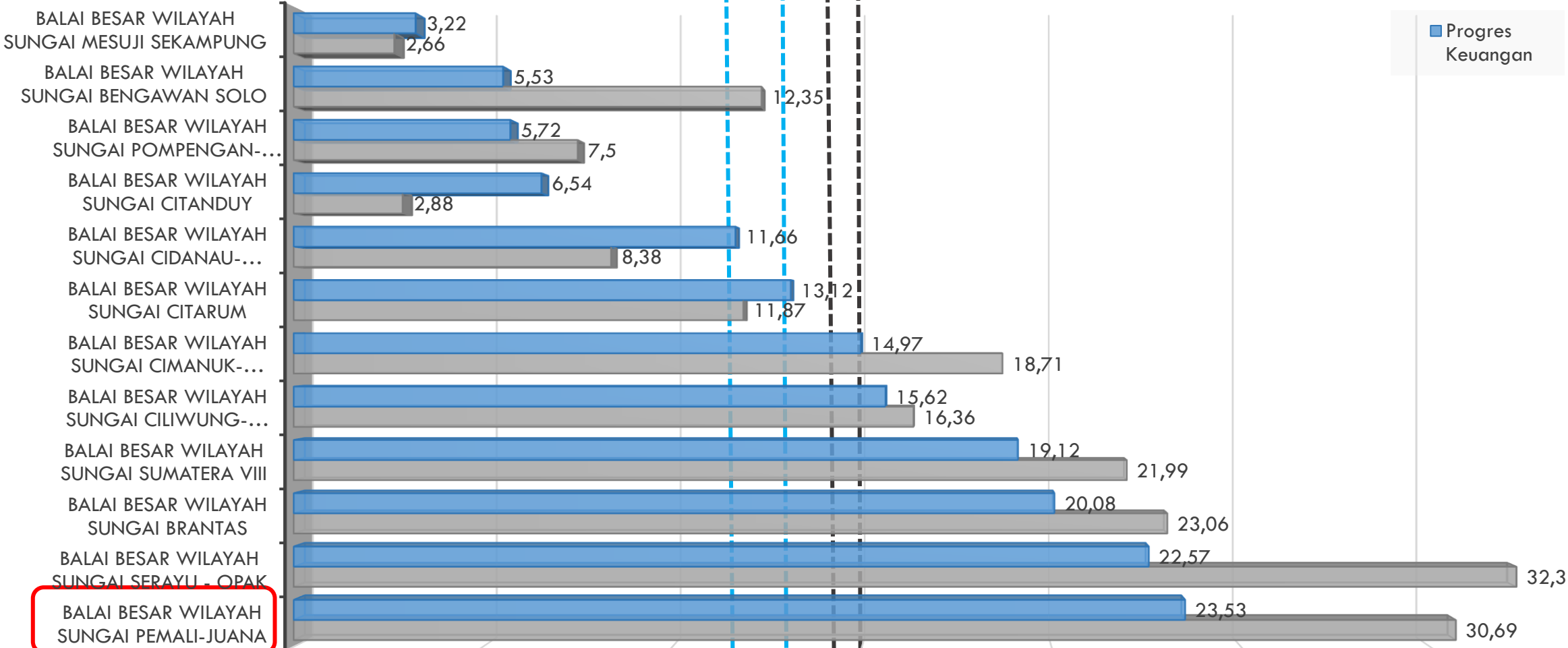
(Dalam Ribuan Rupiah)

NO	UNOR	PAGU	REALISASI	PROGRES	
		(Rp x 1000)	(Rp x 1000)	Keu (%)	Fis (%)
1	DITJEN BK	600.000.000	109.490.034	18,25	16,52
2	BPSDM	350.000.000	51.834.004	14,81	14,87
3	DITJEN SDA	41.666.669.656	5.315.712.453	12,76	14,48
4	ITJEN	101.700.000	11.987.147	11,79	15,1
5	SETJEN	591.771.000	63.122.230	10,67	9,88
6	DITJEN CK	13.652.140.602	1.215.340.659	8,9	13,31
7	DITJEN BM	41.047.546.127	3.567.539.126	8,69	10,03
8	DITJEN PR	5.207.898.127	336.679.763	6,46	12,33
9	BPIW	220.123.354	12.068.309	5,48	5,42
10	DITJEN PI	531.875.602	17.701.879	3,33	3,37
Total		103.969.724.468	10.701.475.602	10,29	12,37

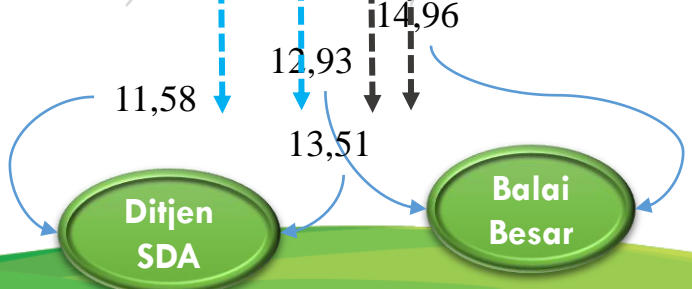
No	NAMA BBWS	PAGU	REALISASI	PROGRES	
		(Rp x 1000)	(Rp x 1000)	Keu (%)	Fis (%)
1	Balai Besar Wilayah Sungai Pemali-Juana	1.807.363.096	425.323.037	23,53	30,69
2	Balai Besar Wilayah Sungai Serayu - Opak	1.978.067.686	446.539.430	22,57	32,3
3	Balai Besar Wilayah Sungai Brantas	1.924.180.622	386.314.189	20,08	23,06
4	Balai Besar Wilayah Sungai Sumatera VIII	1.033.018.902	197.482.072	19,12	21,99
5	Balai Besar Wilayah Sungai Ciliwung-Cisadane	1.406.499.447	219.702.701	15,62	16,36
6	Balai Besar Wilayah Sungai Cimanuk-Cisanggarung	1.757.376.446	263.085.989	14,97	18,71
7	Balai Besar Wilayah Sungai Citarum	1.832.788.221	240.418.955	13,12	11,87
8	Balai Besar Wilayah Sungai Cidanau-Ciujung-Cidurian	906.570.775	105.669.649	11,66	8,38
9	Balai Besar Wilayah Sungai Citanduy	1.055.482.945	69.050.486	6,54	2,88
10	Balai Besar Wilayah Sungai Pompengan-Jeneberang	1.363.747.982	78.058.332	5,72	7,5
11	Balai Besar Wilayah Sungai Bengawan Solo	1.260.582.886	69.671.014	5,53	12,35
12	Balai Besar Wilayah Sungai Mesuji Sekampung	720.586.869	23.178.936	3,22	2,66
Total		17.046.265.877	2.524.494.790	14,81	17,74

STATUS : 25 maret 2022
PUKUL : 12.00 WIB

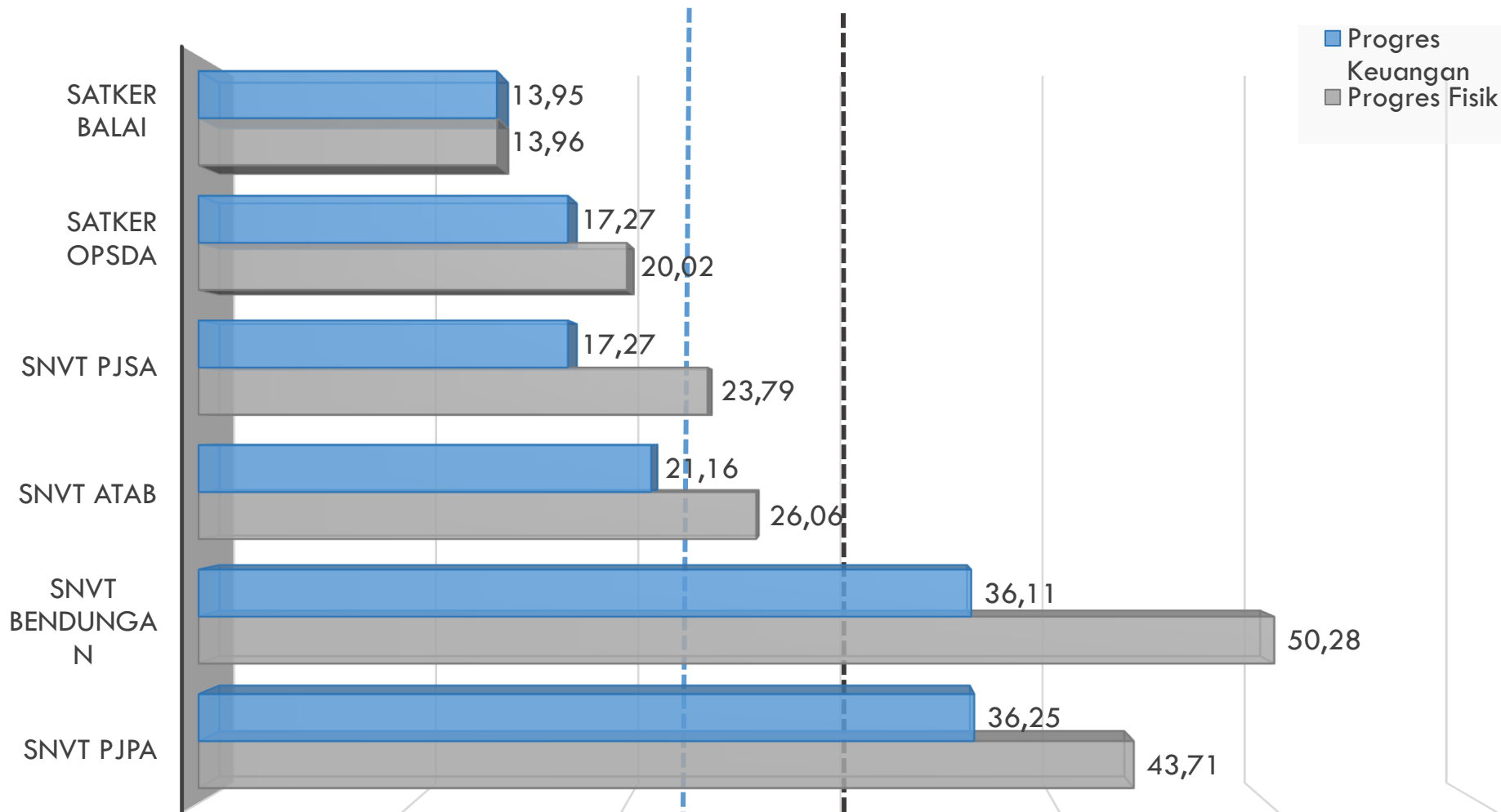
PROGRES BALAI BESAR WS DIREKTORAT JENDERAL SDA



STATUS : 25 Maret 2022
 PUKUL : 12.00 WIB



PROGRES SATUAN KERJA - BBWS PEMALI JUANA



STATUS : 25 Maret 2022
PUKUL : 12.00 WIB

23,52% 31,01%

BBWS
Pemali Juana

PROGRES KEUANGAN & FISIK PER PPK TA 2022

No	PPK	NAMA PPK	DIPA	REALISASI	PROGRES (%)		KENAIKAN DARI PEKAN 11 (%)	
			(Rp x 1000)	(Rp x 1000)	KEU	FISIK	KEU	FISIK
1	PPK AIR BAKU	Chanif, ST. MT	447.156.349	96.062.791	21,48	26,47	0,00	0,00
2	PPK AIR TANAH	Pandu Yuri Pratama, ST. M.PSDA	7.250.000	100.127	1,38	1,16	0,00	0,00
3	PPK BENDUNGAN II	Rino Ariwibowo, ST. M. Eng	165.970.875	125.670.789	75,72	99,82	0,00	40,30
4	PPK SUNGAI PANTAI I	Fuad Kurniawan, ST. MT	110.822.938	17.978.649	16,22	42,87	5,86	2,84
5	PPK DSE	Lesty Arlensitami, ST. M.Eng	99.667.853	15.675.944	15,73	0,77	25,28	7,71
6	PPK BENDUNGAN I	Wahyu Apri Yoga, ST. MT	117.243.393	341.965	0,29	26,04	30,07	0,01
7	PPK PEMBINAAN & PERENCANAAN	Muchammad Arifin, ST. MT	35.602.128	9.423.835	26,47	37,74	3,20	0,97
8	PPK PSDA	Mytta Hardani Dirgantarri, ST.	8.697.600	1.906.219	21,92	21,92	3,78	3,80
9	PPK OPSDA III	Agnes Yustikarini Dian Iswari, ST. MT	65.521.400	11.435.343	17,45	17,46	12,92	12,84
10	PPK PERENCANAAN & PROGRAM	Dewi Shinta Rulisyani, ST. B.BE.	37.305.031	2.731.575	7,32	7,32	11,48	8,51
11	PPK OPSDA IV	Herdiana Kusumaningrum, ST. MT	53.743.384	14.504.380	26,99	26,99	0,75	0,88
12	PPK BMN	Ali Rosidi, SE. MM	2.827.225	326.316	11,54	11,54	9,94	10,29
13	PPK OPSDA I	Muhamad Hendrie Soesanto, ST	43.748.855	2.982.774	6,82	21	12,98	13,66
14	PPK OPSDA II	Rendra Arif Yudiarso, ST. MT	62.795.000	10.065.108	16,03	16,03	5,51	6,60
15	PPK KETATALAKSANAAN	Joko Hadinoto Wijoyo, ST. MT	37.051.817	7.014.197	18,93	19,01	3,83	5,39
16	PPK SUNGAI PANTAI II	Dani Prasetyo, ST. MT	409.076.623	71.810.444	17,55	18,62	8,99	4,54
17	PPK IRIGASI & RAWA I	Heri Santoso, ST. M.PSDA	43.989.657	23.994.023	54,54	56,73	5,47	6,08
18	PPK IRIGASI & RAWA III	Nugradi Dwi Isworo, ST.	36.475.468	8.096.042	22,2	27,05	1,35	0,69
19	PPK IRIGASI & RAWA II	Kalmah, ST. M.Si, M.Sc	22.417.500	5.202.517	23,21	45,28	17,47	5,13
TOTAL			1.807.363.096	425.323.038	21,15	27,57	10,25	5,65

TERIMA KASIH



KEMENTERIAN PEKERJAAN UMUM DAN PERUMAHAN RAKYAT

DIREKTORAT JENDERAL SUMBER DAYA AIR

BALAI BESAR WILAYAH SUNGAI PEMALI JUANA

