



# PELAKSANAAN ANGGARAN 2023

BALAI BESAR WILAYAH SUNGAI PEMALI JUANA

**BBWS** *Pemali Juana* *Integrasi* **PENA** **BerAKHLAK**

[@PUPR\\_SDA\\_PENA](#) [@pupr\\_sda\\_bbwspemalijuana](#) [@bbwspemalijuana](#) [BBWS Pemali Juana](#) [sda.pu.go.id/balai/bbwspemalijuana](https://sda.pu.go.id/balai/bbwspemalijuana)



**PROGRESS**

27 Januari 2023



# POSTUR ANGGARAN TA. 2023



**APBN: 1.023.521.534**

(Dalam Ribuan Rupiah)

## PER SUMBER DANA

RPM:  
875.122.543 (85,50%)

SBSN:  
113.651.020 (11,10%)

PHLN:  
34.747.971 (3,40%)

## PER JENIS BELANJA

Belanja Modal:  
804.462.050 (78,60%)

Belanja Barang:  
217.486.788 (21,25%)

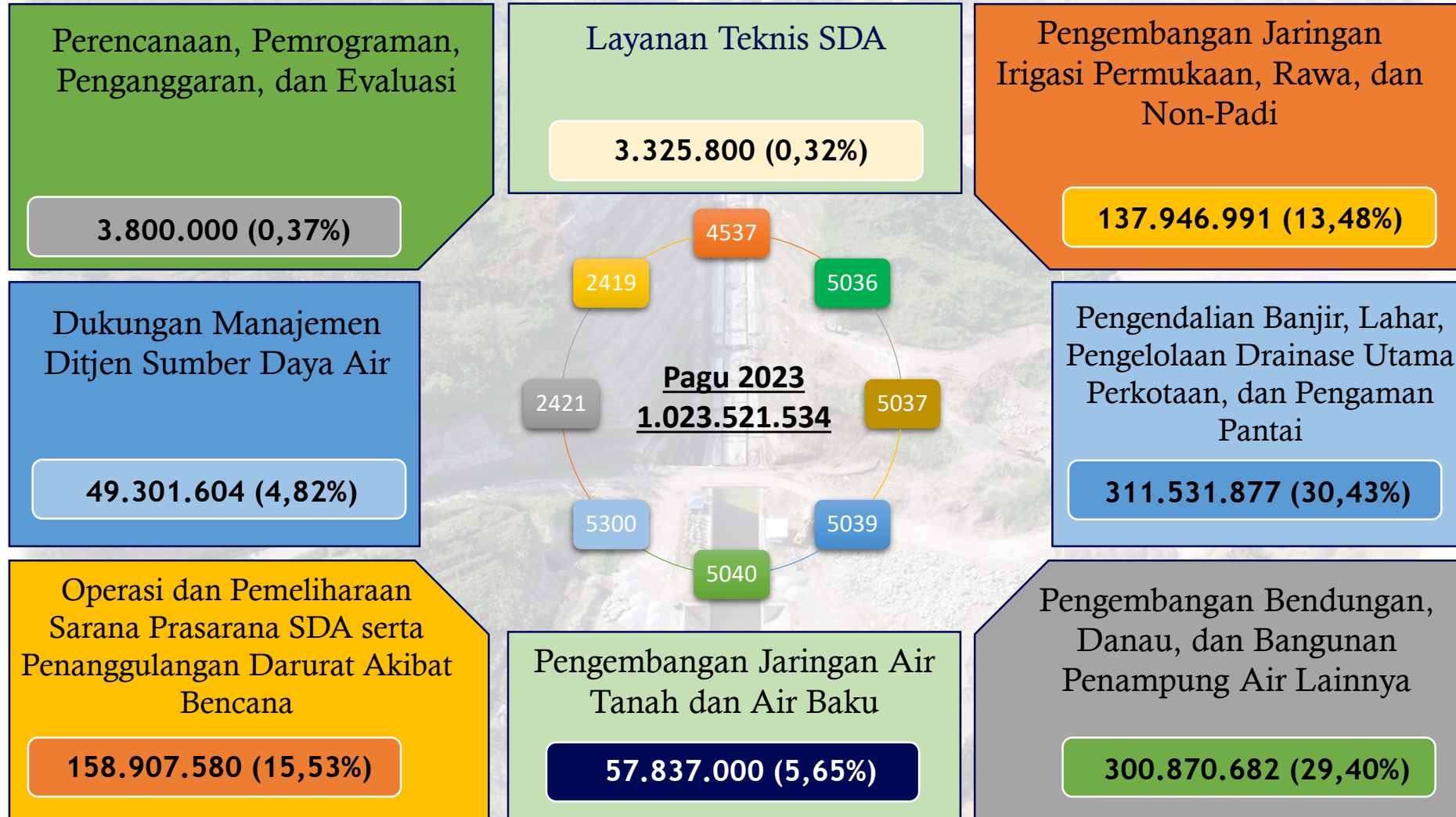
Belanja Pegawai:  
1.572.696 (0,15%)

# POSTUR ANGGARAN



## "PER KEGIATAN"

(Dalam Ribuan Rupiah)



# POSTUR ANGGARAN (PER SATKER)



(Dalam Ribuan Rupiah)

BBWS PEMALI JUANA	
RPM	875.122.543
PHLN	34.747.971
SBSN	113.651.020
<b>JUMLAH</b>	<b>1.023.521.534</b>

SNVT PJSA PEMALI JUANA	
RPM	312.056.877
PHLN	325.000
SBSN	-
<b>JUMLAH</b>	<b>312.381.877</b>

SNVT PEMB. BENDUNGAN BBWS PEMALI JUANA	
RPM	294.039.835
PHLN	-
SBSN	-
<b>JUMLAH</b>	<b>294.039.835</b>

SATKER OPSDA PEMALI JUANA	
RPM	156.518.092
PHLN	490.000
SBSN	-
<b>JUMLAH</b>	<b>157.008.092</b>

SNVT PJPA PEMALI JUANA	
RPM	26.200.000
PHLN	33.182.971
SBSN	78.814.020
<b>JUMLAH</b>	<b>138.196.991</b>

SATKER BBWS PEMALI JUANA	
RPM	62.957.739
PHLN	750.000
SBSN	-
<b>JUMLAH</b>	<b>63.707.739</b>

SNVT AIR TANAH DAN AIR BAKU BBWS PEMALI JUANA	
RPM	23.350.000
PHLN	-
SBSN	34.837.000
<b>JUMLAH</b>	<b>58.187.000</b>

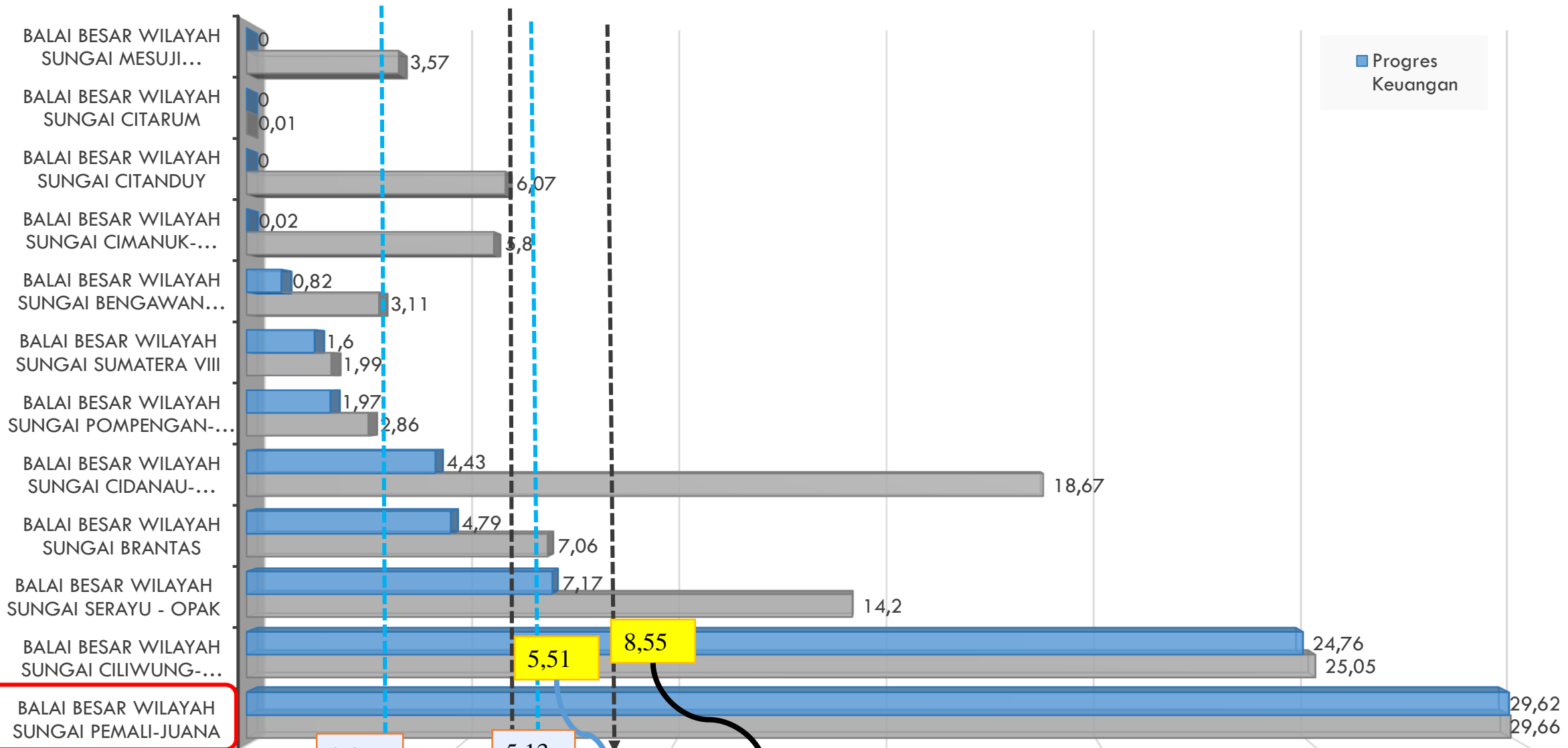
NO	UNOR	PAGU	REALISASI	PROGRES	
		(Rp x 1000)	(Rp x 1000)	Keu (%)	Fis (%)
1	DITJEN PI	165.919.391	5.210.234	3,14	3,38
2	ITJEN	90.265.143	2.617.659	2,90	3,92
3	<b>DITJEN SDA</b>	<b>41.948.407.521</b>	<b>1.195.821.365</b>	<b>2,85</b>	<b>5,12</b>
4	DITJEN BK	567.636.233	11.696.480	2,06	3,33
5	DITJEN CK	25.030.712.810	446.906.295	1,79	3,43
6	BPIW	140.755.918	2.098.509	1,49	2,1
7	SETJEN	586.879.998	7.149.972	1,22	5,93
8	BPSDM	399.738.585	1.823.571	0,46	0,82
9	DITJEN BM	49.314.454.876	222.743.530	0,45	1,79
10	DITJEN PR	6.975.596.760	23.489.165	0,34	4,36
<b>Total</b>		125.220.367.235	1.919.556.781	<b>1,53</b>	<b>3,39</b>

Status : 27 Januari 2023 ; 16:00 WIB

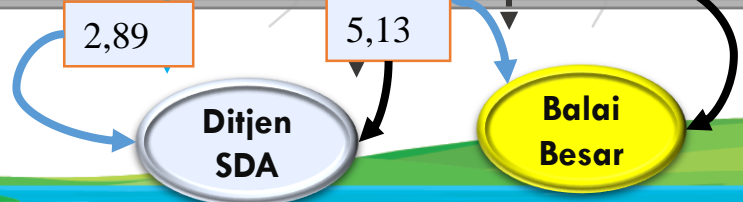


No	NAMA BBWS	PAGU	REALISASI	PROGRES	
		(Rp x 1000)	(Rp x 1000)	Keu (%)	Fis (%)
<b>1</b>	<b>Balai Besar Wilayah Sungai Pemali-Juana</b>	<b>1.023.521.534</b>	<b>303.178.662</b>	<b>29,62</b>	<b>29,66</b>
2	Balai Besar Wilayah Sungai Ciliwung-Cisadane	1.119.230.936	277.126.349	24,76	25,05
3	Balai Besar Wilayah Sungai Serayu - Opak	1.489.134.491	106.740.006	7,17	14,2
4	Balai Besar Wilayah Sungai Brantas	1.252.886.814	60.074.544	4,79	7,06
5	Balai Besar Wilayah Sungai Cidanau-Ciujung-Cidurian	778.286.995	34.447.680	4,43	18,67
6	Balai Besar Wilayah Sungai Pompengan-Jeneberang	2.726.411.539	53.606.035	1,97	2,86
7	Balai Besar Wilayah Sungai Sumatera VIII	1.152.843.772	18.472.452	1,6	1,99
8	Balai Besar Wilayah Sungai Bengawan Solo	1.297.575.859	10.662.531	0,82	3,11
9	Balai Besar Wilayah Sungai Cimanuk-Cisanggarung	1.518.597.926	254.632	0,02	5,8
10	Balai Besar Wilayah Sungai Citanduy	1.115.457.680	0	0	6,07
11	Balai Besar Wilayah Sungai Citarum	1.771.403.458	0	0	0,01
12	Balai Besar Wilayah Sungai Mesuji Sekampung	448.035.805	0	0	3,57
<b>Total</b>		15.693.386.809	864.562.891	<b>5,51</b>	<b>8,55</b>

# PROGRES BALAI BESAR WS DIREKTORAT JENDERAL SDA



**BALAI BESAR WILAYAH SUNGAI PEMALI-JUANA**



Status : 27 Januari 2023 ; 16:00 WIB

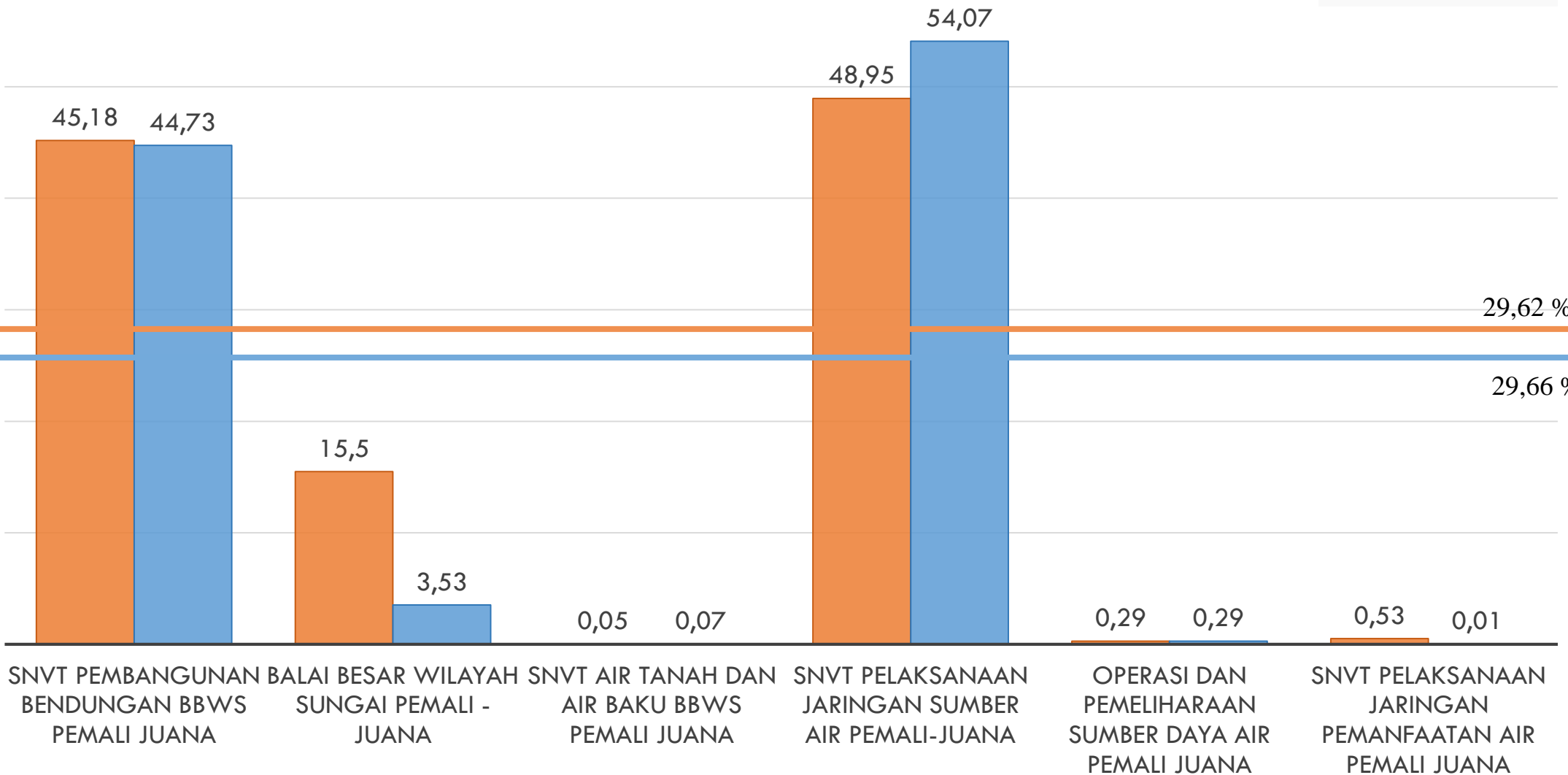
No	Kode	Satuan Kerja	PAGU SPAN (Rp.000)				REALISASI (Rp.000)				Realisasi Progres	
			RPM	SBSN	PHLN	TOTAL	RPM	SBSN	PHLN	TOTAL	Keu	Fis
1	498372	SNVT PEMBANGUNAN BENDUNGAN BBWS PEMALI JUANA	294.039.835	0	0	294.039.835	131.527.637	0	0	131.527.637	44,73	45,18
2	633857	BALAI BESAR WILAYAH SUNGAI PEMALI - JUANA	62.957.739	0	750.000	63.707.739	2.202.234	0	47.000	2.249.234	3,53	15,5
3	633065	SNVT AIR TANAH DAN AIR BAKU BBWS PEMALI JUANA	23.350.000	34.837.000	0	58.187.000	38.962	0	0	38.962	0,07	0,05
4	498165	SNVT PELAKSANAAN JARINGAN SUMBER AIR PEMALI-JUANA	312.056.877	0	325.000	312.381.877	168.893.404	0	0	168.893.404	54,07	48,95
5	30100	OPERASI DAN PEMELIHARAAN SUMBER DAYA AIR PEMALI JUANA	156.518.092	0	490.000	157.008.092	450.520	0	0	450.520	0,29	0,29
6	498167	SNVT PELAKSANAAN JARINGAN PEMANFAATAN AIR PEMALI JUANA	26.200.000	78.814.020	33.182.971	138.196.991	18.905	0	0	18.905	0,01	0,53
Total			875.122.543	113.651.020	34.747.971	1.023.521.534	303.131.662	0	47.000	303.178.662	29,62	29,66

Status : 27 Januari 2023 ; 16:00 WIB



# PROGRES SATUAN KERJA - BBWS PEMALI JUANA

Progres Fisik



**BBWS Pemali Juana**

Status : 27 Januari 2023 ; 16:00 WIB

# PROGNOSIS BBWS PEMALI JUANA TA 2023

No	Satker / Balai	Pagu	Realisasi s.d. 2023		Pagu yang belum terserap s.d. 2021		Prognosis s/d Desember 2023	
		Total	Total	%	Total	%	Total	%
<b>BBWS PEMALI JUANA</b>		<b>1.023.521.534</b>	<b>62.807.430</b>	<b>6,14%</b>	<b>960.714.104</b>	<b>93,86%</b>	<b>1.003.478.047</b>	<b>98,04%</b>
1	SNVT BENDUNGAN	294.039.835	61.487.327	20,91%	232.552.508	79,1%	286.439.835	97,42%
2	SATKER OPSDA	157.008.092	-	0,00%	157.008.092	100,0%	157.008.092	100,00%
3	SATKER BALAI	63.707.739	1.301.259	2,04%	62.406.480	98,0%	63.607.739	99,84%
4	SNVT PJPA	138.196.991	-	0,00%	138.196.991	100,0%	132.347.131	95,77%
5	SNVT ATAB	58.187.000	18.844	0,03%	58.168.156	100,0%	56.187.000	96,56%
6	SNVT PJSA	312.381.877	-	0,00%	312.381.877	100,0%	307.888.250	98,56%

Status : 27 Januari 2023 ; 16:00 WIB

No	PPK	NAMA PPK	PAGU	REALISASI	PROGRES (%)	
			(Rp x 1000)	(Rp x 1000)	KEU	FISIK
1	2	3	4	5	8	9
1	PPK SUNGAI PANTAI II	Dani Prasetyo, ST. MT	192.419.627	150.411.191	78,17	79,47
2	PPK BENDUNGAN II	Rino Ariwibowo, ST. M. Eng	205.154.145	131.462.134	64,08	64,52
3	PPK SUNGAI PANTAI I	Fuad Kurniawan, ST. MT	119.962.250	18.482.214	15,41	0,00
4	PPK KETATALAKSANAAN	Joko Hadinoto Wijoyo, ST. MT	37.781.092	1.759.855	4,66	20,82
5	PPK PSDA	Muhamad Hendrie Soesanto, ST	8.291.200	237.047	2,86	2,86
6	PPK BMN	Ali Rosidi, SE. MM	3.240.000	56.476	1,74	19,08
7	PPK PERENCANAAN & PROGRAM	Dewi Shinta Rulisyani, ST. B.BE.	14.395.447	195.856	1,36	8,01
8	PPK OPSDA II	Rendra Arif Yudianto, ST. MT	50.740.967	438.246	0,86	0,86
9	PPK AIR TANAH	Pandu Yuri Pratama, ST. M.PSDA	3.100.000	18.844	0,61	0,61
10	PPK OPSDA III	Agnes Yustikarini Dian Iswari, ST. MT	157.008.092	450.520	0,29	0,29
11	PPK PEMBINAAN & PERENCANAAN	Muchammad Arifin, ST. MT	9.695.690	19.929	0,21	4,57
12	PPK IRIGASI & RAWA I	Heri Santoso, ST. M.PSDA	25.215.000	18.905	0,07	0,07
13	PPK DSE	Lesty Arlensitami, ST. M.Eng	72.520.000	44.558	0,06	0,04
14	PPK AIR BAKU	Chanif, ST. MT	55.087.000	20.118	0,04	0
15	PPK OPSDA IV	Herdiana Kusumaningrum, ST. MT	33.260.000	9.250	0,03	0,03
16	PPK BENDUNGAN I	Wahyu Apri Yoga, ST. MT	6.670.000	1.016	0,02	0,02
17	PPK IRIGASI & RAWA III	Popi Oktapiyana, ST. M.Sc	111.661.991	0	0	0,63
18	PPK IRIGASI & RAWA II	Ronny Bernard A., ST., M.Sc.	1.320.000	0	0,00	0,00
19	PPK OPSDA I	Mytta Hardani Dirgantari, ST.	22.735.000	0	0,00	0,00
<b>TOTAL</b>			<b>1.023.521.534</b>	<b>303.178.662</b>	<b>29,62</b>	<b>29,66</b>





**TERIMA KASIH**

**KEMENTERIAN PEKERJAAN UMUM DAN PERUMAHAN  
RAKYAT**



**DIREKTORAT JENDERAL SUMBER DAYA AIR**

**BALAI BESAR WILAYAH SUNGAI PEMALI JUANA**

**JALAN BRIGJEN S. SUDIARTO NO. 375 SEMARANG**

---

