



PELAKSANAAN ANGGARAN 2023

BALAI BESAR WILAYAH SUNGAI PEMALI JUANA

BBWS *Pemali Juana* *Integrasi* **PENA** **BerAKHLAK**

[@PUPR_SDA_PENA](#) [@pupr_sda_bbwspemalijuana](#) [@bbwspemalijuana](#) [BBWS Pemali Juana](#) sda.pu.go.id/balai/bbwspemalijuana

MARET



Status DIPA TA. 2023 terbit 30 November 2022

APBN : **1.023.521.534**

(Dalam Ribuan Rupiah)

PER SUMBER DANA

RPM :
875.122.543 (85,50%)

SBSN :
113.651.020 (11,10%)

PHLN :
34.747.971 (3,40%)

PER JENIS BELANJA

Belanja Modal :
804.462.050 (78,60%)

Belanja Barang :
217.486.788 (21,25%)

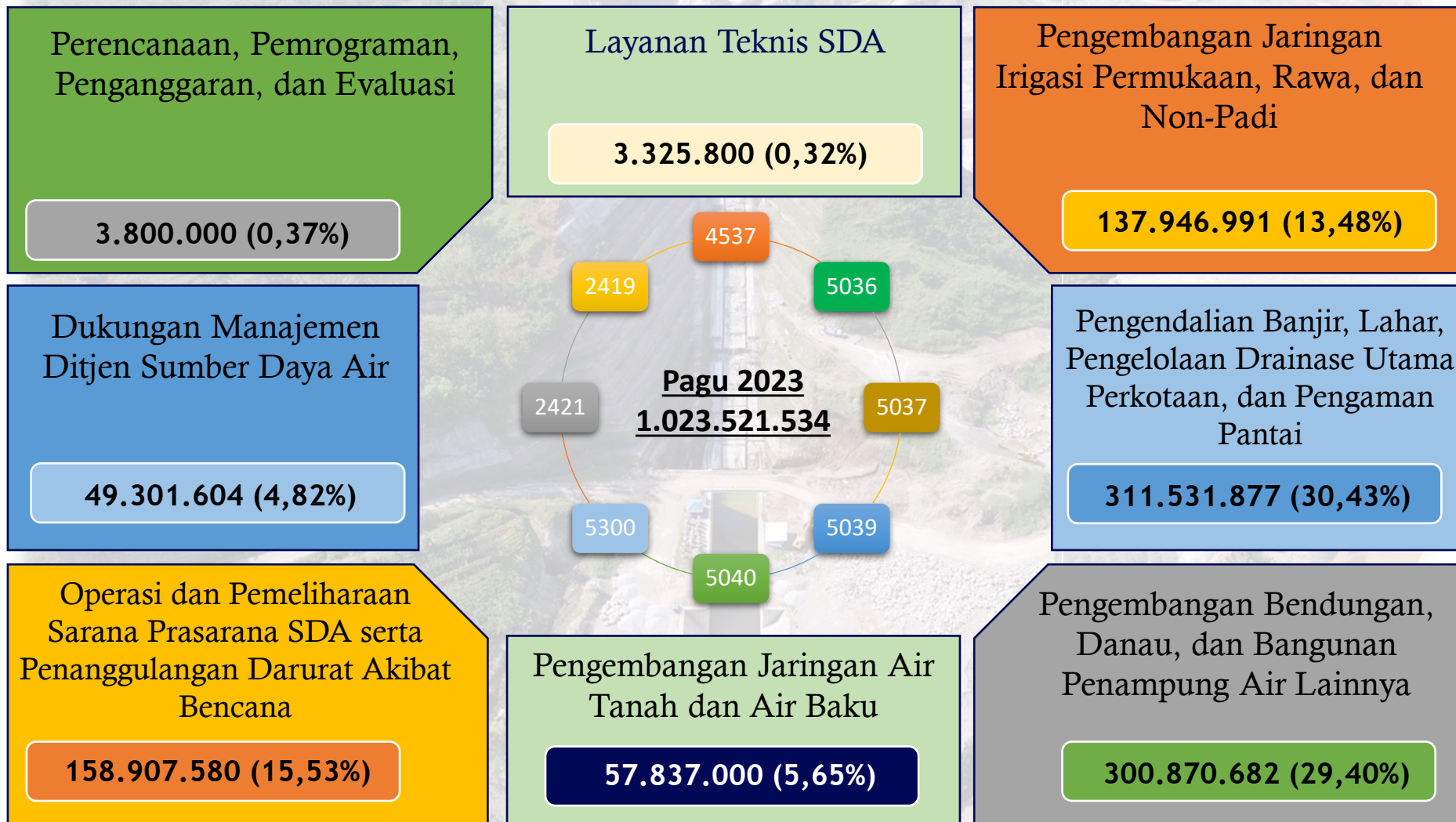
Belanja Pegawai :
1.572.696 (0,15%)



POSTUR ANGGARAN TAHUN ANGGARAN 2023

"PER KEGIATAN"

(Dalam Ribuan Rupiah)



POSTUR ANGGARAN TAHUN ANGGARAN 2023 (Per Satker)

(Dalam Ribuan Rupiah)

BBWS PEMALI JUANA	
RPM	875.122.543
PHLN	34.747.971
SBSN	113.651.020
JUMLAH	1.023.521.534

SNVT PJSA PEMALI JUANA	
RPM	312.056.877
PHLN	325.000
SBSN	-
JUMLAH	312.381.877

SNVT PEMB. BENDUNGAN BBWS PEMALI JUANA	
RPM	294.039.835
PHLN	-
SBSN	-
JUMLAH	294.039.835

SATKER OPSDA PEMALI JUANA	
RPM	156.518.092
PHLN	490.000
SBSN	-
JUMLAH	157.008.092

SNVT PJPA PEMALI JUANA	
RPM	26.200.000
PHLN	33.182.971
SBSN	78.814.020
JUMLAH	138.196.991

SATKER BBWS PEMALI JUANA	
RPM	62.957.739
PHLN	750.000
SBSN	-
JUMLAH	63.707.739

SNVT AIR TANAH DAN AIR BAKU BBWS PEMALI JUANA	
RPM	23.350.000
PHLN	-
SBSN	34.837.000
JUMLAH	58.187.000

PROGRES KEMENTERIAN PUPR TA 2023

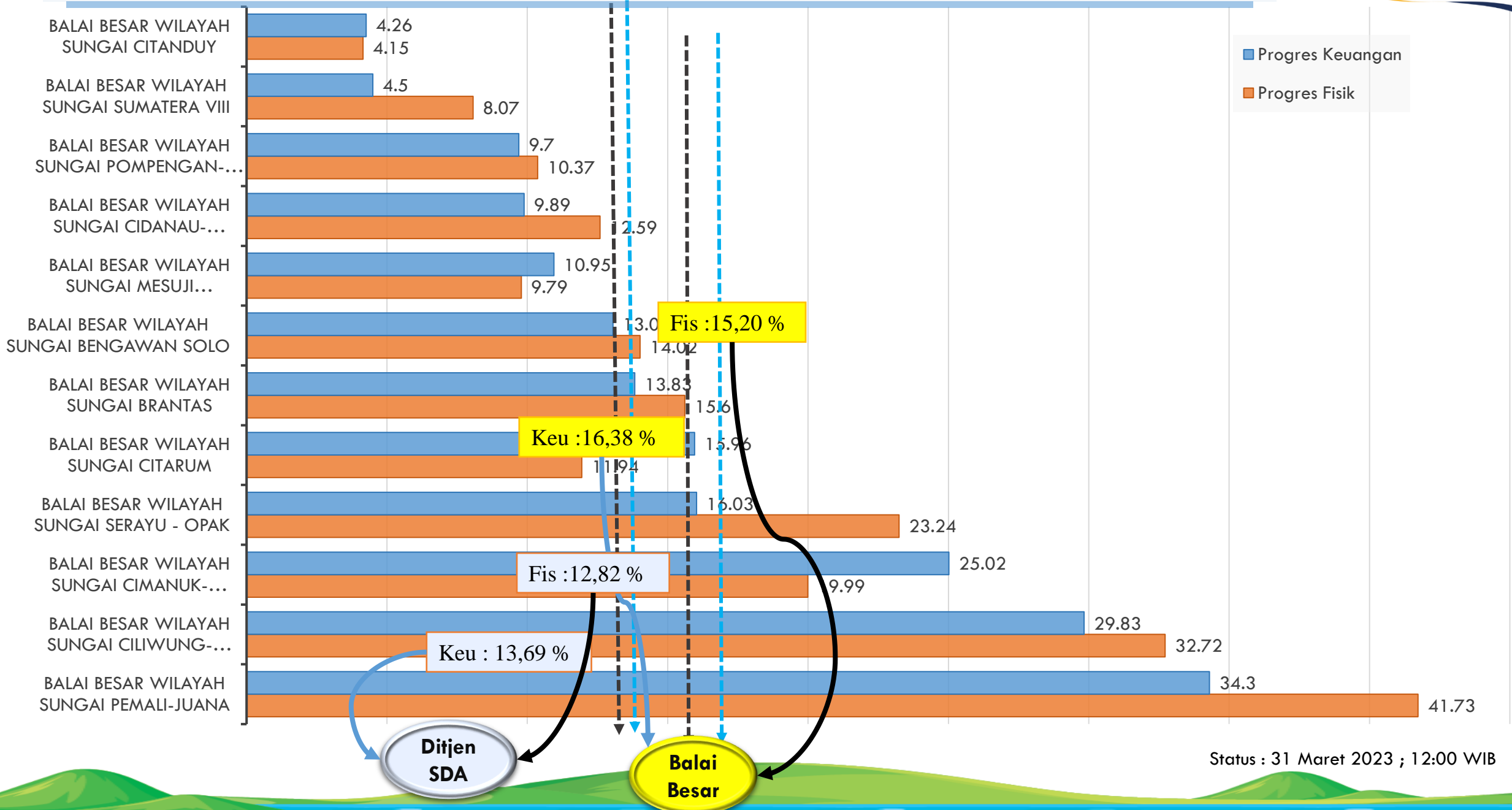
NO	UNOR	PAGU	REALISASI	PROGRES	
		(Rp x 1000)	(Rp x 1000)	Keu (%)	Fis (%)
1	DITJEN PR	7.076.225.441	1.578.976.044	22.31	18.17
2	BPIW	140.755.918	29.887.100	21.23	19.6
3	ITJEN	90.265.143	15.619.617	17.3	20.12
4	DITJEN BK	567.636.233	98.191.673	17.30	17.55
5	BPSDM	399.738.585	65.412.142	16.36	16.87
6	SETJEN	586.879.998	77.918.919	13.28	13.59
7	DITJEN SDA	42.671.044.470	5.471.415.300	12.82	13.69
8	DITJEN PI	165.919.391	20.000.755	12.05	12.85
9	DITJEN CK	25.848.819.297	3.041.831.527	11.77	13.89
10	DITJEN BM	49.353.840.802	5.207.006.654	10.55	11.08
Total		126.901.125.278	15.606.259.731	12.3	13.00

Status : 31 Maret 2023 ; 12:00 WIB

No	NAMA BBWS	PAGU	REALISASI	PROGRES	
		(Rp x 1000)	(Rp x 1000)	Keu (%)	Fis (%)
1	Balai Besar Wilayah Sungai Pemali-Juana	1.023.521.534	351.078.950	34.3	41.73
2	Balai Besar Wilayah Sungai Ciliwung-Cisadane	1.130.050.606	337.130.012	29.83	32.72
3	Balai Besar Wilayah Sungai Cimanuk-Cisanggarung	1.518.965.232	380.099.800	25.02	19.99
4	Balai Besar Wilayah Sungai Serayu - Opak	1.498.649.710	240.160.794	16.03	23.24
5	Balai Besar Wilayah Sungai Citarum	1.785.946.128	284.952.948	15.96	11.94
6	Balai Besar Wilayah Sungai Brantas	1.257.765.615	173.905.276	13.83	15.61
7	Balai Besar Wilayah Sungai Bengawan Solo	1.297.575.859	169.395.937	13.05	14.02
8	Balai Besar Wilayah Sungai Mesuji Sekampung	456.143.407	49.954.157	10.95	9.79
9	Balai Besar Wilayah Sungai Cidanau-Ciujung-Cidurian	1.243.417.138	122.960.370	9.89	12.59
10	Balai Besar Wilayah Sungai Pompengan-Jeneberang	2.788.731.895	270.487.810	9.7	10.37
11	Balai Besar Wilayah Sungai Sumatera VIII	1.207.754.110	54.367.180	4.5	8.07
12	Balai Besar Wilayah Sungai Citanduy	1.115.929.991	47.498.059	4.26	4.15
Total		16.324.451.225	2.481.991.293	15.20	16.38

Status : 31 Maret 2023 ; 12:00 WIB

PROGRES BALAI BESAR WS DIREKTORAT JENDERAL SDA



PROGNOSIS BBWS PEMALI JUANA TA 2023

No	Satker / Balai	Pagu	Realisasi s.d. 2023		Pagu yang belum terserap s.d. 2023		Prognosis s/d Desember 2023	
		Total	Total	%	Total	%	Total	%
BBWS PEMALI JUANA		1.023.521.534	351.078.950	34.30%	672.442.584	65.70%	1.009.071.224	98.59%
1	SNVT BENDUNGAN	294.039.835	135.093.911	45.94%	158.945.924	54.1%	286.380.157	97.40%
2	SATKER OPSDA	157.008.092	23.961.033	15.26%	133.047.059	84.7%	157.008.092	100.00%
3	SATKER BALAI	63.707.739	12.675.545	19.90%	51.032.194	80.1%	62.917.107	98.76%
4	SNVT PJPA	138.196.991	336.770	0.24%	137.860.221	99.8%	135.696.991	98.19%
5	SNVT ATAB	58.187.000	314.832	0.54%	57.872.168	99.5%	56.187.000	96.56%
6	SNVT PJSA	312.381.877	178.696.859	57.20%	133.685.018	42.8%	310.881.877	99.52%

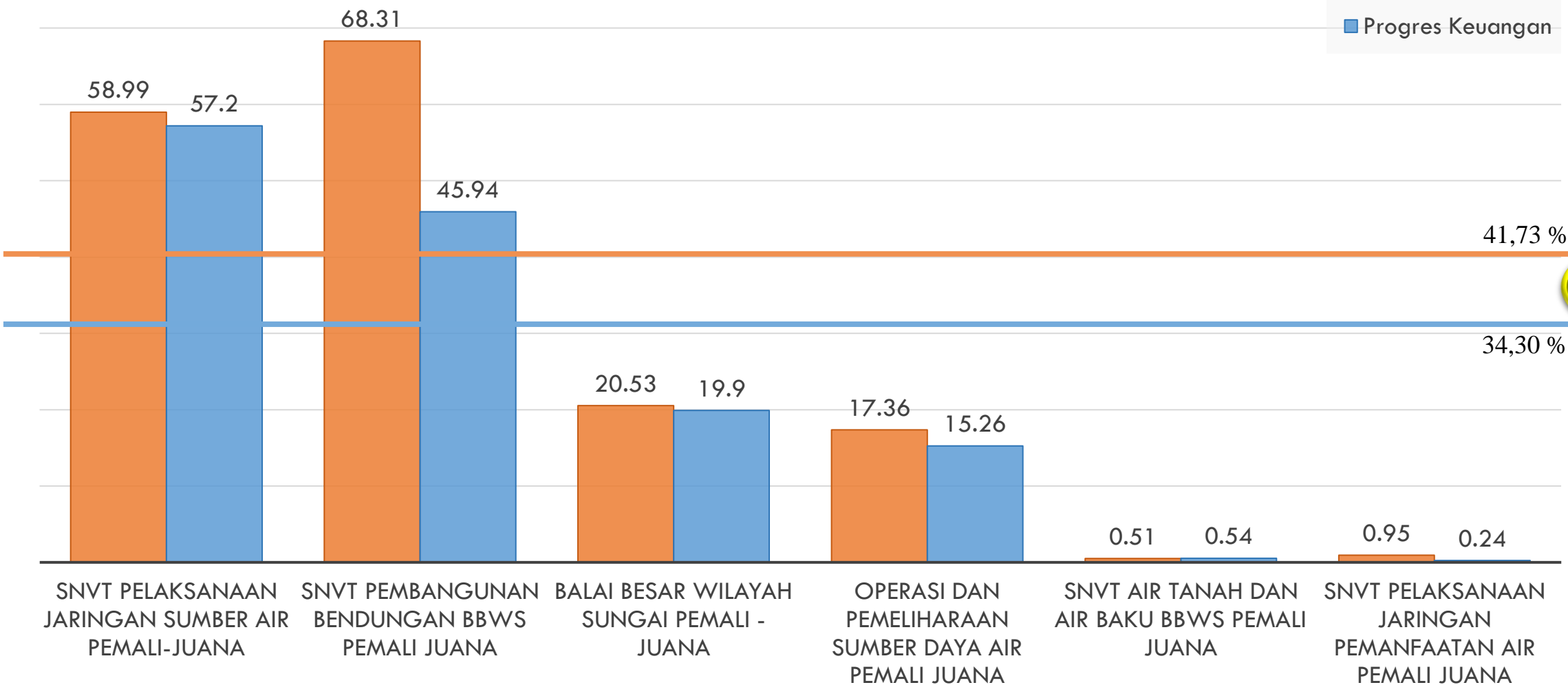
Status : 31 Maret 2023 ; 12:00 WIB

No	Kode	Satuan Kerja	PAGU SPAN (Rp.000)				REALISASI (Rp.000)				Realisasi Progres	
			RPM	SBSN	PHLN	TOTAL	RPM	SBSN	PHLN	TOTAL	Keu	Fis
1	498165	SNVT PELAKSANAAN JARINGAN SUMBER AIR PEMALI-JUANA	312.056.877	0	325.000	312.381.877	178.696.859	0	0	178.696.859	57.2	58.99
2	498372	SNVT PEMBANGUNAN BENDUNGAN BBWS PEMALI JUANA	294.039.835	0	0	294.039.835	135.093.911	0	0	135.093.911	45.94	68.31
3	633857	BALAI BESAR WILAYAH SUNGAI PEMALI - JUANA	62.957.739	0	750.000	63.707.739	12.491.409	0	184.137	12.675.545	19.9	20.53
4	30100	OPERASI DAN PEMELIHARAAN SUMBER DAYA AIR PEMALI JUANA	156.518.092	0	490.000	157.008.092	23.938.932	0	22.101	23.961.033	15.26	17.36
5	633065	SNVT AIR TANAH DAN AIR BAKU BBWS PEMALI JUANA	23.350.000	34.837.000	0	58.187.000	314.832	0	0	314.832	0.54	0.51
6	498167	SNVT PELAKSANAAN JARINGAN PEMANFAATAN AIR PEMALI JUANA	26.200.000	78.814.020	33.182.971	138.196.991	336.770	0	0	336.770	0.24	0.95
Total			875.122.543	113.651.020	34.747.971	1.023.521.534	350.872.712	0	206.237	351.078.950	34.30	41.73

Status : 31 Maret 2023 ; 12:00 WIB

PROGRES SATUAN KERJA - BBWS PEMALI JUANA

■ Progres Fisik
■ Progres Keuangan



BBWS Pemali Juana

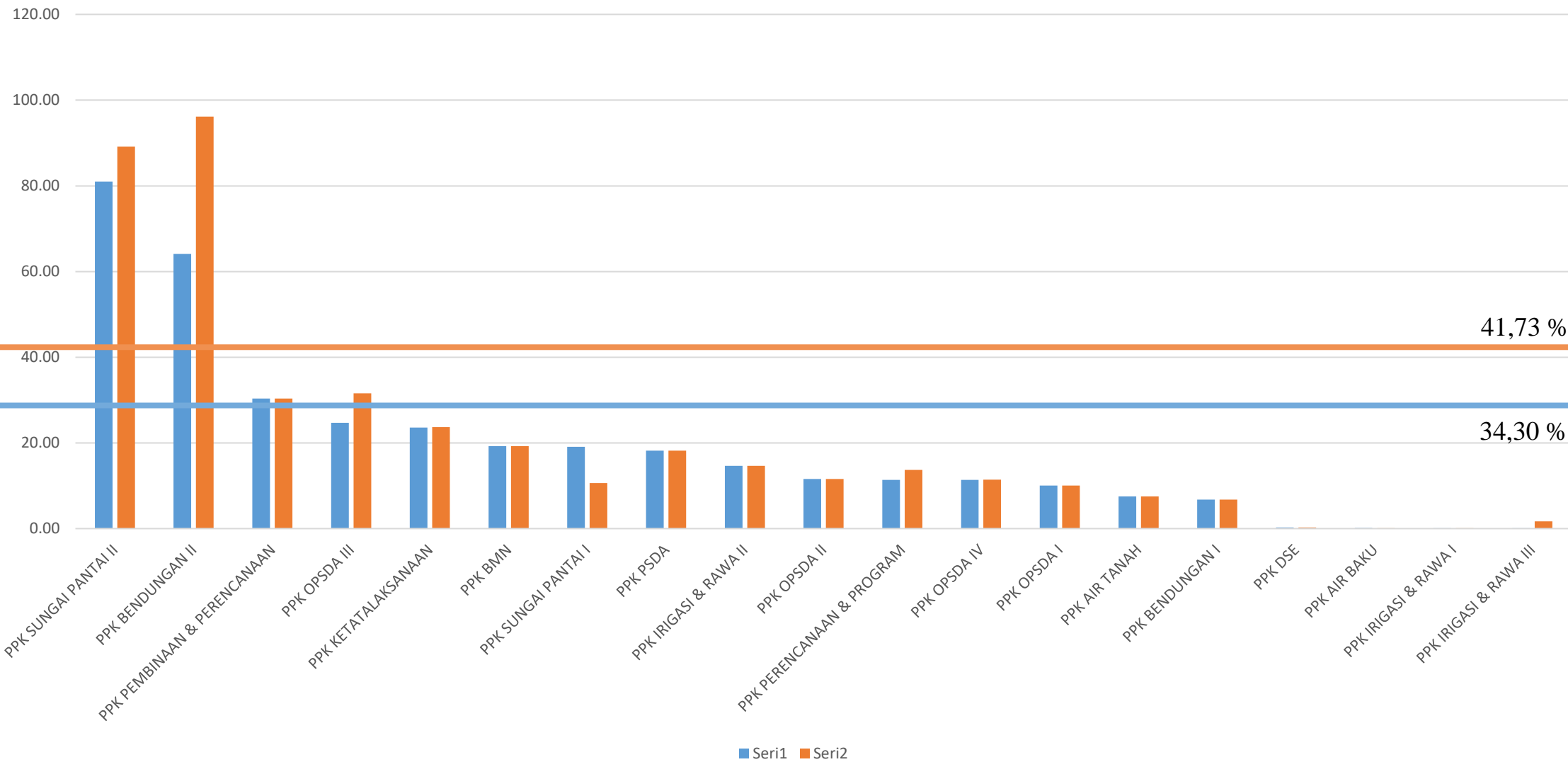
Status : 31 Maret 2023 ; 12:00 WIB

PROGRES KEUANGAN & FISIK PER PPK TA 2023

No	PPK	NAMA PPK	PAGU	REALISASI	PROGRES (%)	
			(Rp x 1000)	(Rp x 1000)	KEU	FISIK
1	2	3	4	5	8	9
1	PPK SUNGAI PANTAI II	Dani Prasetyo, ST. MT	192.319.627	155.750.961	80.99	89.20
2	PPK BENDUNGAN II	Rino Ariwibowo, ST. M. Eng	205.154.145	131.518.007	64.11	96.16
3	PPK PEMBINAAN & PERENCANAAN	Muchammad Arifin, ST. MT	9.695.690	2.941.455	30.34	30.34
4	PPK OPSDA III	Agnes Yustikarini Dian Iswari, ST. MT	47.305.817	11.689.909	24.71	31.58
5	PPK KETATALAKSANAAN	Joko Hadinoto Wijoyo, ST. MT	37.781.092	8.902.465	23.56	23.7
6	PPK BMN	Ali Rosidi, SE. MM	3.240.000	624.158	19.26	19.27
7	PPK SUNGAI PANTAI I	Fuad Kurniawan, ST. MT	120.062.250	22.945.898	19.11	10.61
8	PPK PSDA	Muhamad Hendrie Soesanto, ST	8.291.200	1.508.649	18.2	18.20
9	PPK IRIGASI & RAWA II	Ronny Bernard A., ST., M.Sc.	1.320.000	193.180	14.63	14.63
10	PPK OPSDA II	Rendra Arif Yudiarso, ST. MT	50.740.967	5.869.143	11.57	11.6
11	PPK PERENCANAAN & PROGRAM	Dewi Shinta Rulisyani, ST. B.BE.	14.395.447	1.640.273	11.39	13.71
12	PPK OPSDA IV	Herdiana Kusumaningrum, ST. MT	36.226.308	4.116.038	11.36	11.44
13	PPK OPSDA I	Mytta Hardani Dirgantari, ST.	22.735.000	2.285.943	10.05	10.06
14	PPK AIR TANAH	Pandu Yuri Pratama, ST. M.PSDA	3.100.000	232.028	7.48	7.49
15	PPK BENDUNGAN I	Wahyu Apri Yoga, ST. MT	6.670.000	449.285	6.74	6.74
16	PPK DSE	Lesty Arlensitami, ST. M.Eng	72.520.000	185.164	0.26	0.26
17	PPK AIR BAKU	Chanif, ST. MT	55.087.000	82.804	0.15	0.12
18	PPK IRIGASI & RAWA I	Heri Santoso, ST. M.PSDA	75.215.000	92.885	0.12	0.12
19	PPK IRIGASI & RAWA III	Popi Oktapiyana, ST. M.Sc	61.661.991	50.706	0.08	1.66
TOTAL			1.023.521.534	351.078.950	34.30	41.73

Status : 31 Maret 2023 ; 12:00 WIB

PROGRES KEUANGAN & FISIK PER PPK TA 2023



BBWS Pemali Juana



TERIMA KASIH 😊

**KEMENTERIAN PEKERJAAN UMUM DAN PERUMAHAN RAKYAT
DIREKTORAT JENDERAL SUMBER DAYA AIR
BALAI BESAR WILAYAH SUNGAI PEMALI JUANA**

JALAN BRIGJEN S. SUDIARTO NO. 375 SEMARANG

